

**ÇANKIRI KARATEKİN ÜNİVERSİTESİ**  
**UZAKTAN EĞİTİM UYGULAMA VE ARAŞTIRMA MERKEZİ**  
**2019-2020 EĞİTİM-ÖĞRETİM YILI BAHAR YARIYILI**  
**ONLINE VİZE SINAVI UYGULAMA YÖNERGESİ**

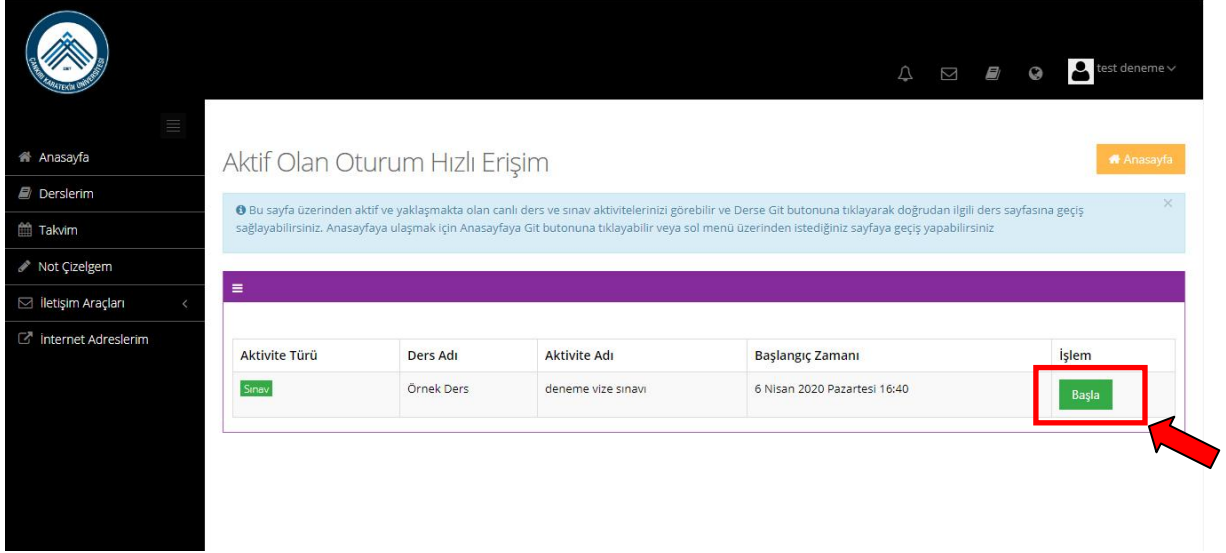
2019-2020 Eğitim-Öğretim Yılı bahar yarıyılında PERCULUS uzaktan eğitim platformu üzerinden yürütülmekte olan **Atatürk İlkeleri ve İnkılap Tarihi-II, Türk Dili-II, Yabancı Dil-II (İng./Alm.)** ve **Temel Bilgi Teknolojileri Kullanımı** derslerinin vize sınavları **20-26 Nisan 2020** tarihleri arasında **PERCULUS uzaktan eğitim platformu üzerinden online olarak** yapılacak olup sınavların yürütülmesiyle ilgili genel esaslar aşağıda verilmiştir:

1. Her bir dersin sınavı **20 soru** ve her bir soru **5 seçenekten** oluşmaktadır. Her bir dersin sınav süresi **60 dakikadır**.
2. **Tüm dersler için sınavlar 20 Nisan 2020 Pazartesi saat 08:00 ile 26 Nisan 2020 Pazar saat 23:59 arasında aktif olacaktır. Yukarıda belirtilen tarih ve saat aralığının dışında sınava girilemez.**
3. **Öğrencilerin her bir dersin sınavını 3 (üç) defa alma hakkı vardır. Sınavın birden fazla kez alınması durumunda notu en yüksek olan sınav geçerlidir.**
4. Öğrenciler uzaktan eğitim platformuna giriş yaptıktan sonra kayıtlı oldukları derslere ait aktif olan sınavları ekranlarında görebileceklerdir.

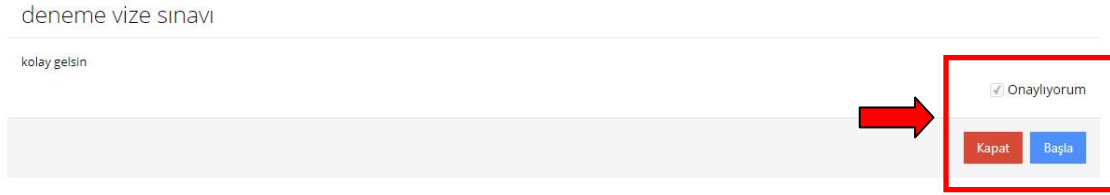
The screenshot shows the PERCULUS online exam application interface. The main content area is titled "Aktif Olan Oturum Hızlı Erişim" (Active Sessions Quick Access). Below the title, there is a table with the following columns: "Aktivite Türü" (Activity Type), "Ders Adı" (Course Name), "Aktivite Adı" (Activity Name), "Başlangıç Zamanı" (Start Time), and "İşlem" (Action). The table contains one row with the following data: "Sınav" (Exam), "Örnek Ders" (Example Course), "deneme vize sınavı" (practice exam), "6 Nisan 2020 Pazartesi 16:40" (6 Nisan 2020 Pazartesi 16:40), and "Başla" (Start). A red box highlights the table, and a red arrow points to the "Başla" button.

Aktivite Türü	Ders Adı	Aktivite Adı	Başlangıç Zamanı	İşlem
Sınav	Örnek Ders	deneme vize sınavı	6 Nisan 2020 Pazartesi 16:40	Başla

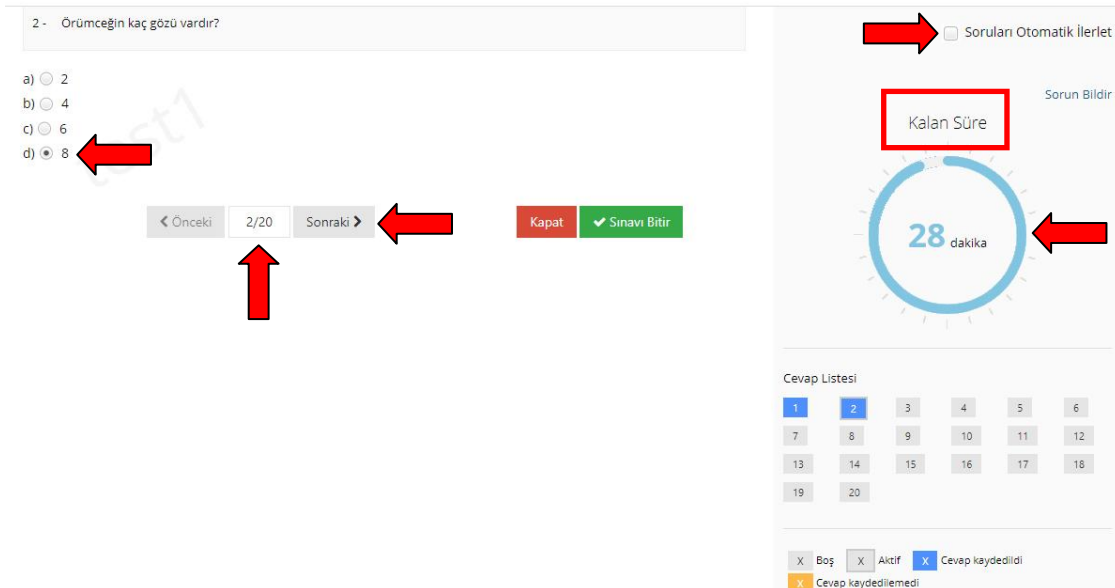
5. Sınava başlamak için **işlem** altında görülen **Başla** butonuna tıklanır ve sınav başlatma ekranı açılır.



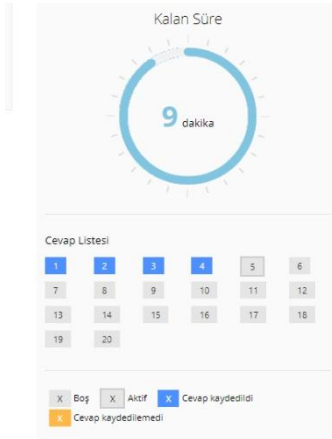
6. Açılan ekranda **Onaylıyorum** kutucuğu işaretlenerek **Başla** butonuna basılır.



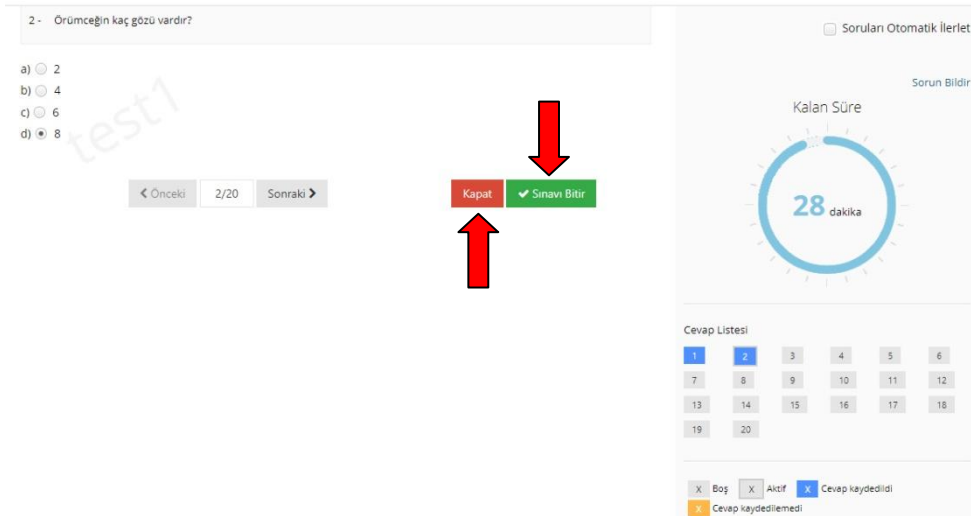
7. Sınav başladığında ilgili sorunun cevabı seçenek üzerine tıklanarak işaretlenir. Bir sonraki soruya **Sonraki** butonuna tıklanarak geçilir. Eğer istenirse sağ taraftaki panelde **Soruları Otomatik İlerlet** seçeneği seçilerek bir sonraki soruya otomatik olarak geçilebilir. Kalan sınav süresi sağ taraftaki panelde sınav süresi boyunca gösterilir.



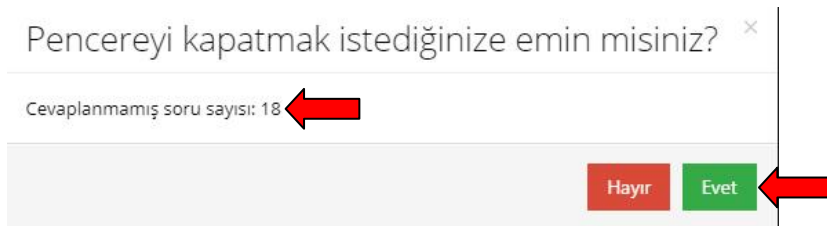
8. Sınav süresinin altında **Cevap Listesi** paneli vardır. Bu panelde sınavdaki toplam soru sayısı görülür. Cevaplanan ve kaydedilen sorular maviyle işaretlenir.



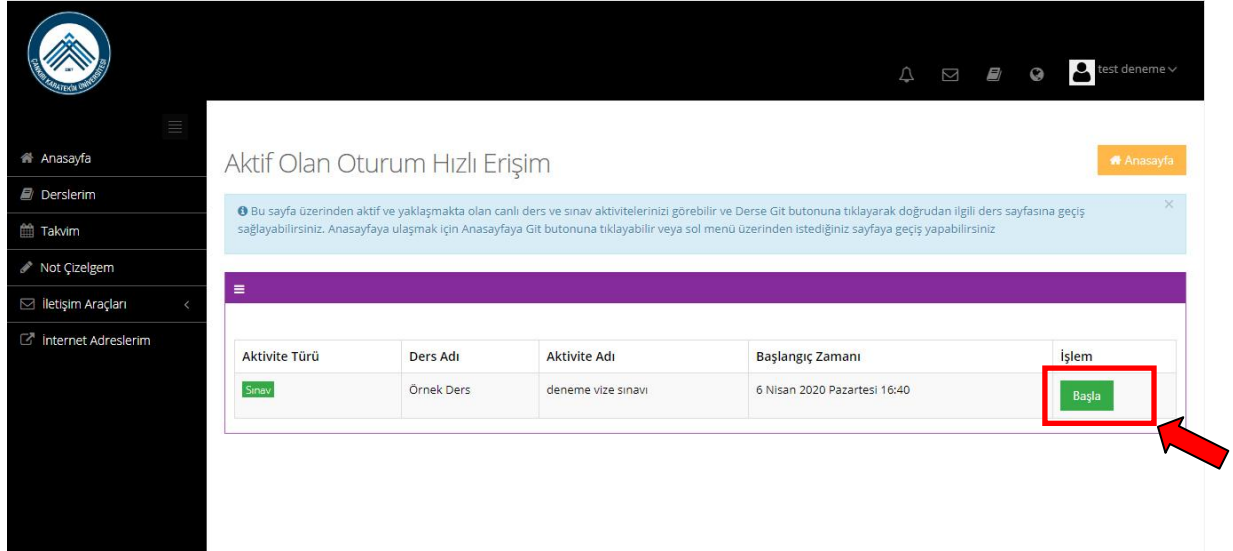
9. Sınav süresince istenildiği zaman **Kapat** butonuna basılarak sınavdan çıkılabilir. **Tüm soruları eksiksiz olarak işaretlediğinizden ve sınavı sonlandırmak istediğinizden emin olmadan Sınavı Bitir** butonunu kullanmayınız. **Her bir dersin sınavını 3 (üç) defa alma hakkınız vardır. Sınavın 3 (üç) defa alınıp sonlandırılmasından sonra tekrarlanması mümkün değildir.**



10. **Kapat** butonuna tıklandığında onay penceresi açılır. Ekranda cevaplanmamış soru sayısı belirtilir. **Evet** butonuna tıklanırsa sınavdan çıkılır. **Bu durumda o ana kadar cevaplanan sorular işaretlenen seçenekleriyle birlikte kaydedilir. Bu durumda sınavınız tamamlanmamış ve henüz sonlandırılmamıştır.** **Hayır** butonuna tıklanılması durumunda ise sınava geri dönülür.



11. **Evet** butonuna tıklanarak sınavdan çıkılması durumunda, **o sınav oturumuna ait kalan süre geri sayılarak işlemeye devam eder. Sınavın aktif olduğu tarih/saat aralığı içerisinde olmak koşuluyla kalan sınav süresi içerisinde sınava tekrar girilerek kalınan yerden devam edilebilir.** Sınava tekrar girmek için yine anasayfadan ilgili sınav için **Başla** butonuna tıklanır.



Aktivite Türü	Ders Adı	Aktivite Adı	Başlangıç Zamanı	İşlem
Sınav	Örnek Ders	deneme vize sınavı	6 Nisan 2020 Pazartesi 16:40	Başla

12. Daha sonra açılan ekranda **Onaylıyorum** seçilir ve **Başla** butonuna tıklanır. Sınav, birinci sorudan itibaren, daha önce cevaplanan sorular işaretlenmiş olan şıkları seçili olarak tekrar ekrana gelir.

#### Deneme Vize Sınavı



Sınava Devam Edebilirsiniz

Onaylıyorum

Kapat Başla

13. **Kalan sınav süresi bittikten sonra veya sınavın aktif olduğu tarih/saat sona erdikten sonra, daha önceden Evet butonuna tıklanarak sınavdan çıkmış ise, tekrar sınava girilemez ve sınavınız değerlendirmeye alınmaz.** Bu durumda **Sınav Katılım Hakkınız Dolmuştur** uyarısı ekranı gelir. Bu durumda **Onayla** ve **Başla** butonları çalışmaz. **Bu durumda sınavınız geçersizdir.**

Deneme Vize Sınavı

Sınav Katılım Hakkınız Dolmuştur

Onaylıyorum

Kapat Başla

14. **Sınavınızın geçerli olması ve değerlendirilebilmesi için verilen sınav süresi içerisinde (60 dakika) ve sınavın aktif olduğu süre/tarih aralığı içerisinde soruların cevaplanarak mutlaka Sınavı Bitir butonuna tıklanması ve sınavın kaydedilerek sonlandırılması gerekmektedir.**

2- Örümceğin kaç gözü vardır?

a)  2  
b)  4  
c)  6  
d)  8

Önceki 2/20 Sonraki

Kapat **Sınavı Bitir**

Soruları Otomatik İlerlet

Sorun Bildir

Kalan Süre

28 dakika

Cevap Listesi

1	2	3	4	5	6
7	8	9	10	11	12
13	14	15	16	17	18
19	20				

Boş  Aktif  Cevap kaydedildi  
 Cevap kaydedilemedi

15. **Sınavı Bitir** butonuna tıkladığında aşağıdaki uyarı ekranı gelir. **Evet** butonuna tıkladığında sınavınız kaydedilir.

Sınavı bitirmek istediğinize emin misiniz?

Tüm soruları yanıtladınız.

Hayır Evet

16. Sınav başarılı bir şekilde sonlandırıldıktan sonra aşağıdaki onay ekranı alınır.

deneme vize sınavı -1



17. **Her bir dersin sınavını 3 (üç) defa alma hakkınız vardır.** Sınav birinci kez alındığında, **Sınavı Bitir** butonuna basarak sonlandırırdığınızda sınavınız kaydedilir ve notlanır. **Sınavı ikinci veya üçüncü alışınızda, bir önceki alışınızda işaretlediğiniz seçenekler tekrar ekrana gelmez, tüm soruların baştan tekrar işaretlenmesi ve Sınavı Bitir butonuna basılarak sınavın kaydedilmesi gerekmektedir.**

18. **Sınavın birden fazla kez alınması durumunda notu en yüksek olan sınav geçerlidir.**

19. **SINAVINIZIN GEÇERLİ OLMASI VE DEĞERLENDİRİLEBİLMESİ İÇİN VERİLEN SINAV SÜRESİ (60 DAKİKA) VE SINAVIN AKTİF OLDUĞU TARİH/SAAT ARALIĞI İÇERİSİNDE SORULARIN CEVAPLANARAK SİNAVİ BİTİR BUTONUNA TIKLANMASI VE SINAVIN KAYDEDİLEREK SONLANDIRILMASI GEREKMEKTEDİR. BU İŞLEM YAPILMADIĞINDA SINAVINIZ GEÇERSİZ OLACAKTIR.**

20. **SINAVLAR 20 NİSAN 2020 PAZARTESİ SAAT 08:00 İLE 26 NİSAN 2020 PAZAR SAAT 23:59 ARASINDA 7 (YEDİ) GÜN SÜREYLE AKTİF OLACAĞINDAN; VİZE SINAVINA GİRMEYEN ÖĞRENCİLERİN MAZARET SINAVINA GİREBİLMELERİ İÇİN BU SÜRE ZARFINDA SINAVA GİRMELERİNİ ENGELLEYECEK DURUMLARINI GÖSTERİR RESMİ BELGE İLE BAĞLI BULDUKLARI YÜKSEKOKUL VEYA FAKÜLTE MÜDÜRLÜK/DEKANLIKLARINA DİLEKÇE İLE BAŞVURMALARI GEREKMEKTEDİR. ÖĞRENCİLERİN MAZARET SINAVINA GİRMEYE HAK KAZANIP KAZANMADIKLARI BAĞLI BULDUKLARI YÜKSEKOKUL VEYA FAKÜLTE MÜDÜRLÜK/DEKANLIKLARINCA ALINACAK YÖNETİM KURULU KARARIYLA BELİRLENECEKTİR.**

21. **HERHANGİ BİR TEKNİK AKSAKLIK YAŞANMASI DURUMUNDA LÜTFEN AŞAĞIDAKİ ADRESE E-MAİL ATINIZ:**

uzem@karatekin.edu.tr